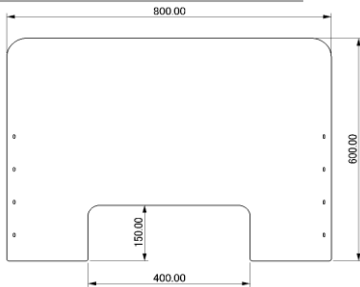


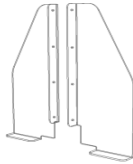
# 可変式 飛沫防止用パーテーション U 取扱説明書

## パネル ・ 部品

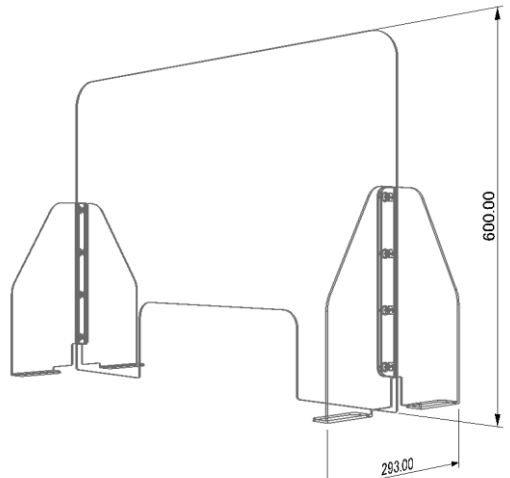
①パネル：1枚  
(材質：アクリル又はPET-G)



②脚部R/L：2セット  
(材質：ポリカーボネイト)



完成図 (H=600仕様)



※293mm部は若干変動します。

③化粧ネジ：8個

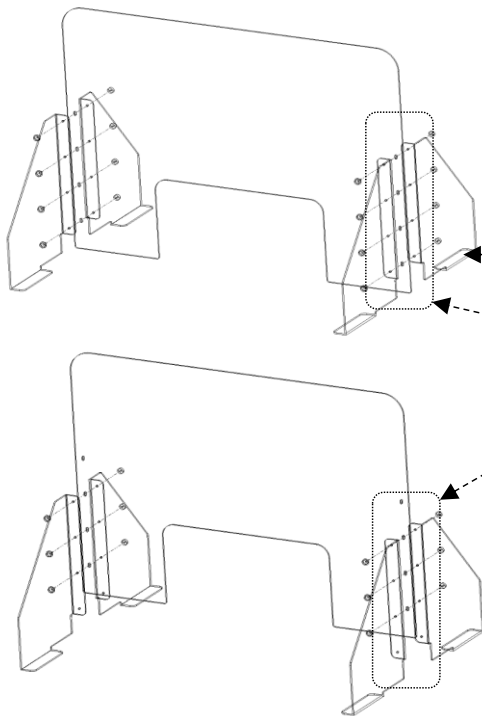


④化粧ナット：8個



## 組み立て

▪ **注意：組立は2人以上で行ってください。**



- ①部材の数量を確認する。
- ②1名がパネルと脚部を支える。
- ③もう1名がネジとナットを上部から仮止めを行う。(4箇所)
- ④反対側も仮止めを行う。(4箇所)
- ⑤左右のバランス、安定を確認し、仮止めのネジを強く締める。(8箇所)
- ※必要時は、脚部の下面を両面テープで固定する。(4箇所)
- ⑥通常の高さ600mm～最大688mm迄高さを変更できます。(上げた際、下部は隙間が空きます)

商品のデザイン、仕様は予告なく変更する場合がありますのでご了承ください。